


2024
문빔 어워즈 청소년
역사소설 부문
금메달

머치기 미투노 싶다면 머치지마!

댄 솔로몬 지음 | 이민희 옮김

*** 독서 활동기 ***



책 소개

**평범한 남고생인 내가, 세상을 바꿀 수 있다고?
내가 살고 싶은 세상을 위해 목소리를 낸 하루의 기록**

알렉스는 짝사랑하는 캐시의 초대로 텍사스 주 의사당에 간다. 그리고 의사당에서 임신 중단 제한법을 막으려는 웬디 데이비스의 필리버스터를 목격한다. 수많은 인파가 각각 법안에 찬성하는 파란 옷, 반대하는 주황 옷을 입고 저마다 목소리를 높이는 광경에 알렉스는 충격받는다. 양쪽의 다양한 의견을 들으며 알렉스는 파란색 티셔츠를 입어야 할지, 주황색 티셔츠를 입어야 할지 고민한다. 과연 알렉스는 색깔 티셔츠를 입게 될까? 그렇다면 둘 중 어느 색을 선택하게 될까?

**더 이상 침묵하지 마.
우리의 목소리에는 세상을 바꿀 힘이 담겨 있으니!**

웬디 데이비스의 필리버스터가 있던 2013년 6월 25일, 한 남자아이의 하루를 그린 역사 소설이다. 정치에 관심 없던 주인공 알렉스는 짝사랑하던 친구의 전화 한 통으로 텍사스 주 의사당에 초대받고, 그 현장에서 하루를 보내며 자신이 살던 세상을 새롭게 바라보게 된다. 책은 단순히 어느 정치적 입장을 지지하는 것을 넘어 독자 모두에게 같은 질문을 던진다. '나는 어떤 세상에서 살고 싶은가?' 그러면 이제 알렉스의 하루를 함께하며, 각자의 대답을 찾아 보자.

독서전 활동



1-1. 제목의 의미가 무엇인지 추측해 봅시다.

1-2. 위에 적은 추측대로 문장을 완성해 봅시다.

을(를) 멈추고 싶다면

을(를) 멈추지 마!

2. 표지에 있는 두 가지 피켓엔 각각 'LIFE생명', 'MY BODY MY CHOICE내 몸, 내 선택'이라고 적혀 있습니다. 또 두 가지 색깔이 등장합니다. 표지를 보고 책 내용을 예상해 봅시다.

3. 다음 말을 들었을 때 가장 먼저 떠오르는 느낌은 무엇인가요?

• 정치 •

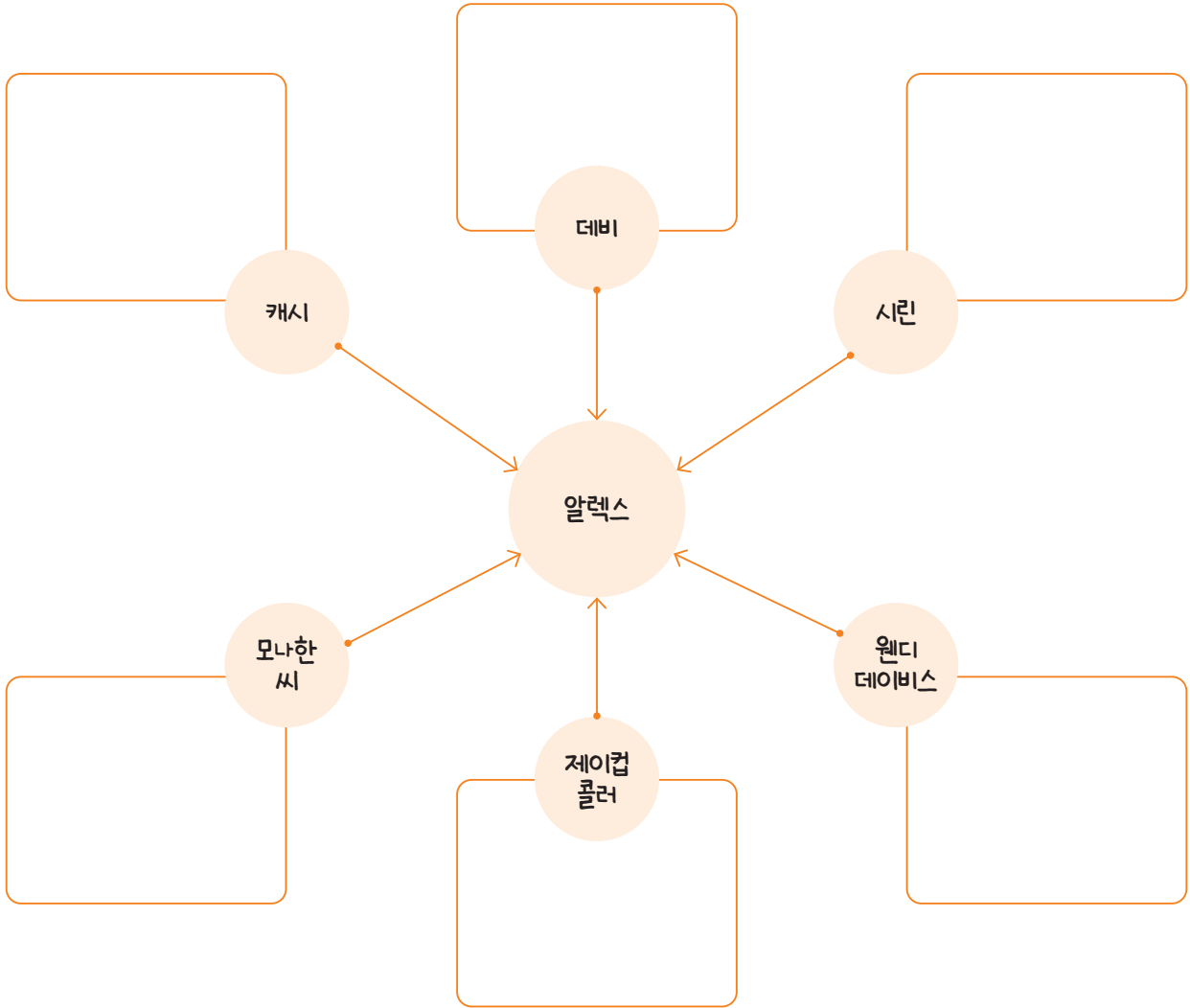
• 시위 •

• 임신 중단 •

책 내용 기반 활동



1-1. 알렉스는 하루 동안 여러 사람을 만나 영향을 받았습니다. 각 인물이 알렉스에게 어떤 영향을 주었는지 적어 봅시다.



1-2. 알렉스가 만난 사람 중 가장 인상 깊은 인물을 적고 이유를 설명해 봅시다.

2. 알렉스는 캐시에게 줄 카세트테이프에 넣기 위해 직접 플레이리스트를 짰습니다. 좋아하는 사람에게 줄 플레이리스트를 만들어 보세요.

나는 7교시쯤 플레이리스트를 대강 완성했다. 기성 음악을 빌려 좋아하는 여자애한테 고백한다는 발상이 마음에 들었다. 나는 목소리를 내는 데 췌병이니까. (...) 나는 앱을 열어 내 선곡 목록을 재생했다. <히어 컴스 더 선>의 기타 반주가 시작되자마자 나는 얼굴이 달아올랐다. 캐시 라미레즈의 음악 취향을 전혀 몰랐기에 재생 목록은 비틀스, 콜드플레이, 뱀파이어 위켄드 등 모두가 좋아하는 밴드의 곡이 대부분이었다. 제시가 고개를 끄덕였다. “좋네, 명곡. 안전하지.”

제시의 인정에도 나는 그 곡을 건너뛰었다. <픽스 유>도, <홀리데이>도 건너뛰었다. (...) 포스텔 서비스의 <서치 그레이트 하이즈>의 퐁퐁 튀는 듯한 전자음 반주가 흘러나오자마자 나는 스피커에서 핸드폰을 분리하려고 손을 뻗었다.

-『멈추고 싶다면 멈추지 마.』 본문 40~41쪽

아티스트 - 곡명	선곡 이유

독서 후 활동



1. 알렉스의 하루처럼, 자신의 목소리를 내는 경험을 해 본 적이 있나요? 어떤 점이 같고, 어떤 점이 달랐나요?

내 경험 :

알렉스의 경험 :

같았던 점 :

달랐던 점 :


2-1. 책에서 다룬 '임신 중단'처럼 찬반 입장이 강하게 부딪치는 여러 사회적 쟁점이 있습니다. 여러분이 알고 있는 쟁점 하나를 적고 그 쟁점에 대한 자신의 입장을 정리해 봅시다.

(예: 동물원은 필요하다. / 교복제를 폐지해야 한다. / 사형제를 폐지해야 한다.)

쟁점 :

내 입장 :

2-2. 앞서 작성한 자신의 입장을 담아 자신만의 티셔츠와 피켓을 창의적으로 꾸며 봅시다.



2-3. 다른 활동자들과 각자 적은 쟁점과 입장을 나누고, 가장 치열한 쟁점을 하나 골라 그에 대한 자신의 입장을 써 봅시다.

쟁점 :

내 입장 :

2-4. 뽑힌 주제로 원탁 토론을 진행해 봅시다.

◆원탁 토론이란?

참가자 전원이 상호 대등한 관계 속에서 동글게 둘러앉아 정해진 주제에 대해 자유롭게 서로의 의견을 교환하는 토론 형식입니다. 입장을 찬성과 반대로만 나누지 않고 주어진 문제를 다양한 시각에서 분석하여 해결 방법을 찾아 봅니다. 토론에 참여한 모두가 동등하므로 발언 기회도 한 차례에 한 번씩 주어집니다.

- ▶ 1차 발언: 주장 펼치기(주장과 근거를 제시하기)
- ▶ 2차 발언: 반론하기(1차 발언의 내용에 대하여 질문하거나 반론하기)
- ▶ 3차 발언: 반박하기(2차 발언의 반론 내용에 대하여 반박하기)
- ▶ 4차 발언: 주장 다지기(토론 내용을 요약하고 다시 한번 강조하기)

발언 차수	내용 정리
1차 발언	
2차 발언	
3차 발언	
4차 발언	